



Karta katalogowa

Kolor	Oznaczenie handlowe
 Ecrú	ŁP-8RL2/m/27 Seria Sonata
Napięcie znamionowe:	230V
Stopień ochrony (IP):	IP20
Moc obciążenia:	GLS-10-250W CFL 5-75W LED 0-100W
Sposób montażu:	Montaż podtynkowy pazurkowy /-śrubowy
Informacje dodatkowe:	Funkcja wyłącznika czasowego "time to bed", praca w układzie schodowym z łącznikami zwiernymi
Materiał:	Tworzywo sztuczne, metal
Wykończenie powierzchni:	Naturalny
Podświetlenie:	Brak
Typ zacisków:	Gwintowe
Szerokość osprzętu (mm):	71
Wysokość osprzętu (mm):	71
Głębokość osprzętu (mm):	50
Głębokość wbudowania (mm):	31
Ilość w opakowaniu zbiorczym [szt.]:	5
Kod EAN:	5907577478513
Typ opakowania jednostkowego:	Blister dół, blister góra
Wysokość opakowania jednostkowego (mm):	165
Szerokość opakowania jednostkowego (mm):	110
Waga wyrobu (kg):	0.093
Typ opakowania zbiorczego:	Pudełko
Wysokość opakowania zbiorczego (mm):	90
Szerokość opakowania zbiorczego (mm):	162
Długość opakowania zbiorczego (mm):	237



Karta katalogowa

Kolor	Oznaczenie handlowe
	Czarny matowy ŁP-8RL2/m/33 Seria Sonata
Napięcie znamionowe:	230V
Stopień ochrony (IP):	IP20
Moc obciążenia:	GLS-10-250W CFL 5-75W LED 0-100W
Sposób montażu:	Montaż podtynkowy pazurkowy /-śrubowy
Informacje dodatkowe:	Funkcja wyłącznika czasowego "time to bed", praca w układzie schodowym z łącznikami zwiernymi
Materiał:	Tworzywo sztuczne, metal
Wykończenie powierzchni:	Lakierowanie
Podświetlenie:	Brak
Typ zacisków:	Gwintowe
Szerokość osprzętu (mm):	71
Wysokość osprzętu (mm):	71
Głębokość osprzętu (mm):	50
Głębokość wbudowania (mm):	31
Ilość w opakowaniu zbiorczym [szt.]:	5
Kod EAN:	5907577478520
Typ opakowania jednostkowego:	Blister dół, blister góra
Wysokość opakowania jednostkowego (mm):	165
Szerokość opakowania jednostkowego (mm):	110
Waga wyrobu (kg):	0.093
Typ opakowania zbiorczego:	Pudełko
Wysokość opakowania zbiorczego (mm):	90
Szerokość opakowania zbiorczego (mm):	162
Długość opakowania zbiorczego (mm):	237




Karta katalogowa

Kolor	Oznaczenie handlowe
	Szary grafit
	ŁP-8RL2/m/73
	Seria Sonata
Napięcie znamionowe:	230V
Stopień ochrony (IP):	IP20
Moc obciążenia:	GLS-10-250W CFL 5-75W LED 0-100W
Sposób montażu:	Montaż podtynkowy pazurkowy /-śrubowy
Informacje dodatkowe:	Funkcja wyłącznika czasowego "time to bed", praca w układzie schodowym z łącznikami zwiernymi
Materiał:	Tworzywo sztuczne, metal
Wykończenie powierzchni:	Lakierowanie
Podświetlenie:	Brak
Typ zacisków:	Gwintowe
Szerokość osprzętu (mm):	71
Wysokość osprzętu (mm):	71
Głębokość osprzętu (mm):	50
Głębokość wbudowania (mm):	31
Ilość w opakowaniu zbiorczym [szt.]:	5
Kod EAN:	5906729040332
Typ opakowania jednostkowego:	Blister dół, blister góra
Wysokość opakowania jednostkowego (mm):	165
Szerokość opakowania jednostkowego (mm):	110
Waga wyrobu (kg):	0.093
Typ opakowania zbiorczego:	Pudełko
Wysokość opakowania zbiorczego (mm):	90
Szerokość opakowania zbiorczego (mm):	162
Długość opakowania zbiorczego (mm):	237




Karta katalogowa

Kolor	Oznaczenie handlowe
	Czekoladowy metalik ŁP-8RL2/m/40 Seria Sonata
Napięcie znamionowe:	230V
Stopień ochrony (IP):	IP20
Moc obciążenia:	GLS-10-250W CFL 5-75W LED 0-100W
Sposób montażu:	Montaż podtynkowy pazurkowy /-śrubowy
Informacje dodatkowe:	Funkcja wyłącznika czasowego "time to bed", praca w układzie schodowym z łącznikami zwiernymi
Materiał:	Tworzywo sztuczne, metal
Wykończenie powierzchni:	Lakierowanie
Podświetlenie:	Brak
Typ zacisków:	Gwintowe
Szerokość osprzętu (mm):	71
Wysokość osprzętu (mm):	71
Głębokość osprzętu (mm):	50
Głębokość wbudowania (mm):	31
Ilość w opakowaniu zbiorczym [szt.]:	5
Kod EAN:	5907577478551
Typ opakowania jednostkowego:	Blister dół, blister góra
Wysokość opakowania jednostkowego (mm):	165
Szerokość opakowania jednostkowego (mm):	110
Waga wyrobu (kg):	0.093
Typ opakowania zbiorczego:	Pudełko
Wysokość opakowania zbiorczego (mm):	90
Szerokość opakowania zbiorczego (mm):	162
Długość opakowania zbiorczego (mm):	237




Karta katalogowa

Kolor	Oznaczenie handlowe
	Szampański złoty ŁP-8RL2/m/39 Seria Sonata
Napięcie znamionowe:	230V
Stopień ochrony (IP):	IP20
Moc obciążenia:	GLS-10-250W CFL 5-75W LED 0-100W
Sposób montażu:	Montaż podtynkowy pazurkowy /-śrubowy
Informacje dodatkowe:	Funkcja wyłącznika czasowego "time to bed", praca w układzie schodowym z łącznikami zwiernymi
Materiał:	Tworzywo sztuczne, metal
Wykończenie powierzchni:	Lakierowanie
Podświetlenie:	Brak
Typ zacisków:	Gwintowe
Szerokość osprzętu (mm):	71
Wysokość osprzętu (mm):	71
Głębokość osprzętu (mm):	50
Głębokość wbudowania (mm):	31
Ilość w opakowaniu zbiorczym [szt.]:	5
Kod EAN:	5907577478544
Typ opakowania jednostkowego:	Blister dół, blister góra
Wysokość opakowania jednostkowego (mm):	165
Szerokość opakowania jednostkowego (mm):	110
Waga wyrobu (kg):	0.093
Typ opakowania zbiorczego:	Pudełko
Wysokość opakowania zbiorczego (mm):	90
Szerokość opakowania zbiorczego (mm):	162
Długość opakowania zbiorczego (mm):	237



Karta katalogowa

Kolor	Oznaczenie handlowe		
	Srebro mat	ŁP-8RL2/m/38	Seria Sonata
Napięcie znamionowe:	230V		
Stopień ochrony (IP):	IP20		
Moc obciążenia:	GLS-10-250W CFL 5-75W LED 0-100W		
Sposób montażu:	Montaż podtynkowy pazurkowy /-śrubowy		
Informacje dodatkowe:	Funkcja wyłącznika czasowego "time to bed", praca w układzie schodowym z łącznikami zwiernymi		
Materiał:	Tworzywo sztuczne, metal		
Wykończenie powierzchni:	Lakierowanie		
Podświetlenie:	Brak		
Typ zacisków:	Gwintowe		
Szerokość osprzętu (mm):	71		
Wysokość osprzętu (mm):	71		
Głębokość osprzętu (mm):	50		
Głębokość wbudowania (mm):	31		
Ilość w opakowaniu zbiorczym [szt.]:	5		
Kod EAN:	5907577478537		
Typ opakowania jednostkowego:	Blister dół, blister góra		
Wysokość opakowania jednostkowego (mm):	165		
Szerokość opakowania jednostkowego (mm):	110		
Waga wyrobu (kg):	0.093		
Typ opakowania zbiorczego:	Pudełko		
Wysokość opakowania zbiorczego (mm):	90		
Szerokość opakowania zbiorczego (mm):	162		
Długość opakowania zbiorczego (mm):	237		



Karta katalogowa

Kolor	Oznaczenie handlowe
 Biały	ŁP-8RL2/m/00 Seria Sonata
Napięcie znamionowe:	230V
Stopień ochrony (IP):	IP20
Moc obciążenia:	GLS-10-250W CFL 5-75W LED 0-100W
Sposób montażu:	Montaż podtynkowy pazurkowy /-śrubowy
Informacje dodatkowe:	Funkcja wyłącznika czasowego "time to bed", praca w układzie schodowym z łącznikami zwiernymi
Materiał:	Tworzywo sztuczne, metal
Wykończenie powierzchni:	Naturalny
Podświetlenie:	Brak
Typ zacisków:	Gwintowe
Szerokość osprzętu (mm):	71
Wysokość osprzętu (mm):	71
Głębokość osprzętu (mm):	50
Głębokość wbudowania (mm):	31
Ilość w opakowaniu zbiorczym [szt.]:	5
Kod EAN:	5907577478506
Typ opakowania jednostkowego:	Blister dół, blister góra
Wysokość opakowania jednostkowego (mm):	165
Szerokość opakowania jednostkowego (mm):	110
Waga wyrobu (kg):	0.093
Typ opakowania zbiorczego:	Pudełko
Wysokość opakowania zbiorczego (mm):	90
Szerokość opakowania zbiorczego (mm):	162
Długość opakowania zbiorczego (mm):	237



Karta katalogowa

Kolor	Oznaczenie handlowe		
	Biały mat	ŁP-8RL2/m/75	Seria Sonata
Napięcie znamionowe:	230V		
Stopień ochrony (IP):	IP20		
Moc obciążenia:	GLS-10-250W CFL 5-75W LED 0-100W		
Sposób montażu:	Montaż podtynkowy pazurkowy /-śrubowy		
Informacje dodatkowe:	Funkcja wyłącznika czasowego "time to bed", praca w układzie schodowym z łącznikami zwiernymi		
Materiał:	Tworzywo sztuczne, metal		
Wykończenie powierzchni:	Lakierowanie		
Podświetlenie:	Brak		
Typ zacisków:	Gwintowe		
Szerokość osprzętu (mm):	71		
Wysokość osprzętu (mm):	71		
Głębokość osprzętu (mm):	50		
Głębokość wbudowania (mm):	31		
Ilość w opakowaniu zbiorczym [szt.]:	5		
Kod EAN:	5906729024431		
Typ opakowania jednostkowego:	Blister dół, blister góra		
Wysokość opakowania jednostkowego (mm):	165		
Szerokość opakowania jednostkowego (mm):	110		
Waga wyrobu (kg):	0.093		
Typ opakowania zbiorczego:	Pudełko		
Wysokość opakowania zbiorczego (mm):	90		
Szerokość opakowania zbiorczego (mm):	162		
Długość opakowania zbiorczego (mm):	237		



Karta katalogowa

Kolor	Oznaczenie handlowe		
	Kaszmir	ŁP-8RL2/m/82	Seria Sonata
Napięcie znamionowe:	230V		
Stopień ochrony (IP):	IP20		
Moc obciążenia:	GLS-10-250W CFL 5-75W LED 0-100W		
Sposób montażu:	Montaż podtynkowy pazurkowy /-śrubowy		
Informacje dodatkowe:	Funkcja wyłącznika czasowego "time to bed", praca w układzie schodowym z łącznikami zwiernymi		
Materiał:	Tworzywo sztuczne, metal		
Wykończenie powierzchni:	Lakierowanie		
Podświetlenie:	Brak		
Typ zacisków:	Gwintowe		
Szerokość osprzętu (mm):	71		
Wysokość osprzętu (mm):	71		
Głębokość osprzętu (mm):	50		
Głębokość wbudowania (mm):	31		
Ilość w opakowaniu zbiorczym [szt.]:	5		
Kod EAN:	5906729030463		
Typ opakowania jednostkowego:	Blister dół, blister góra		
Wysokość opakowania jednostkowego (mm):	165		
Szerokość opakowania jednostkowego (mm):	110		
Waga wyrobu (kg):	0.093		
Typ opakowania zbiorczego:	Pudełko		
Wysokość opakowania zbiorczego (mm):	90		
Szerokość opakowania zbiorczego (mm):	162		
Długość opakowania zbiorczego (mm):	237		